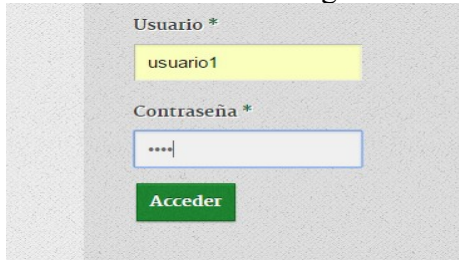


Pasos para Inscribirse

1. Acceda a www.olimpiadasveteranos.com.ar



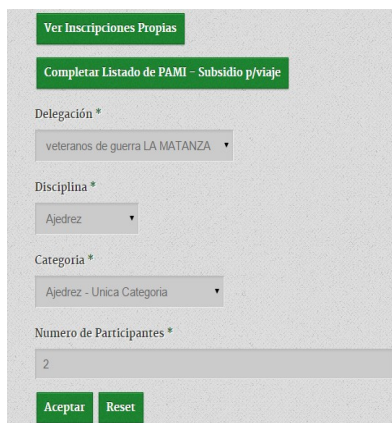
2. Presione el boton “Ingresar”



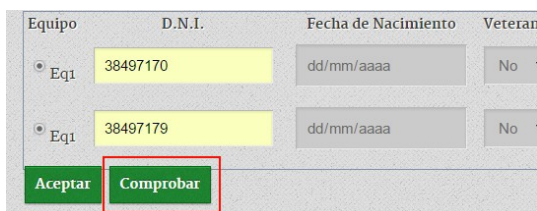
3. Coloque el usuario y contraseña de su centro(Dados por el administrador de las olimpiadas)



4. Nuevamente aparecerá en la pagina de inicio, busque el botón inscribirse y presionelo.



5. En esta nueva ventana podra elegir a que disciplina y categoría de la misma puede inscribirse, y debera poner el numero de participantes que quiera inscribir.



Equipo	D.N.I.	Fecha de Nacimiento	Veteran
Eq1	38497170	dd/mm/aaaa	No
Eq1	38497179	dd/mm/aaaa	No



Fecha de nacimiento	Veterano	Para Olimpico
dd/mm/aaaa	No	Perez José
dd/mm/aaaa	No	Gilbert Paul

6. Una vez escrito los documentos, presione comprobar, para saber si estos veteranos estan previamente cargados en el sistema. De ser así aparecerán los nombres junto con unos tildes verdes como se ve arriba.



7. De estar todo bien, aparecerá un carte con el mensaje “Exito Inscripto con Exito”

Planilla de Inscripción

Ver Inscripciones Propias

8. Para ver sus inscriptos, vuelva a presionar el boton inscribirse(como en el paso 4) y luego busque el botón “Ver Inscripciones Propias”

D.N.I.	Veterano	Disciplina	Categoría	Equipo	
38497170	Perez José	Ajedrez	Unica Categoria	1	X

9. Al presionarlo se verá una lista de los veteranos inscriptos, en que disciplina y que categoría. Si presiona el boton “X” del final de la fila, se borrará esta inscripción.

Inscripción Lista de Pami

Completar Listado de PAMI – Subsidio p/viaje

1. Presione el botón “Inscribirse”(paso 4 anterior) y luego busque el boton “Completar Listado de PAMI – Subsidio p/viaje”, presionelo e inscriba de la misma forma que lo hizo para las disciplinas.